

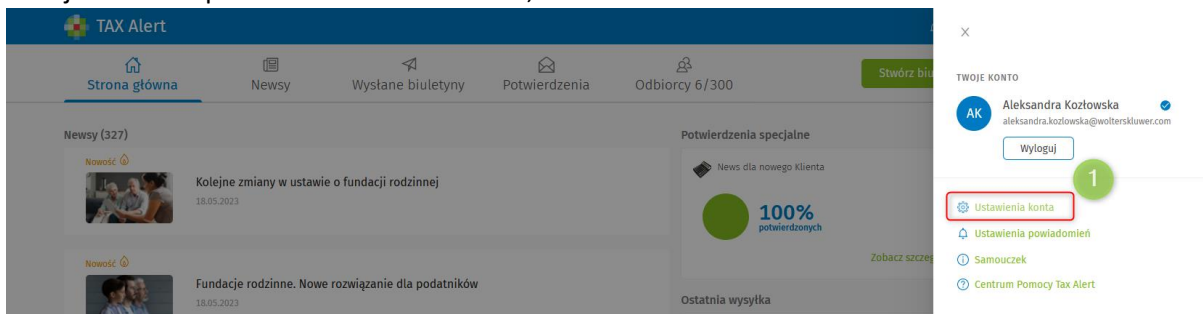
Nowa wersja **Tax Alert** dostępna!

Lista zmian do wersji **1.3.2**:

1. Dodaliśmy możliwość wysyłania biuletynów z własnej domeny (adresu) Klienta.

W celu uruchomienia funkcjonalności należy:

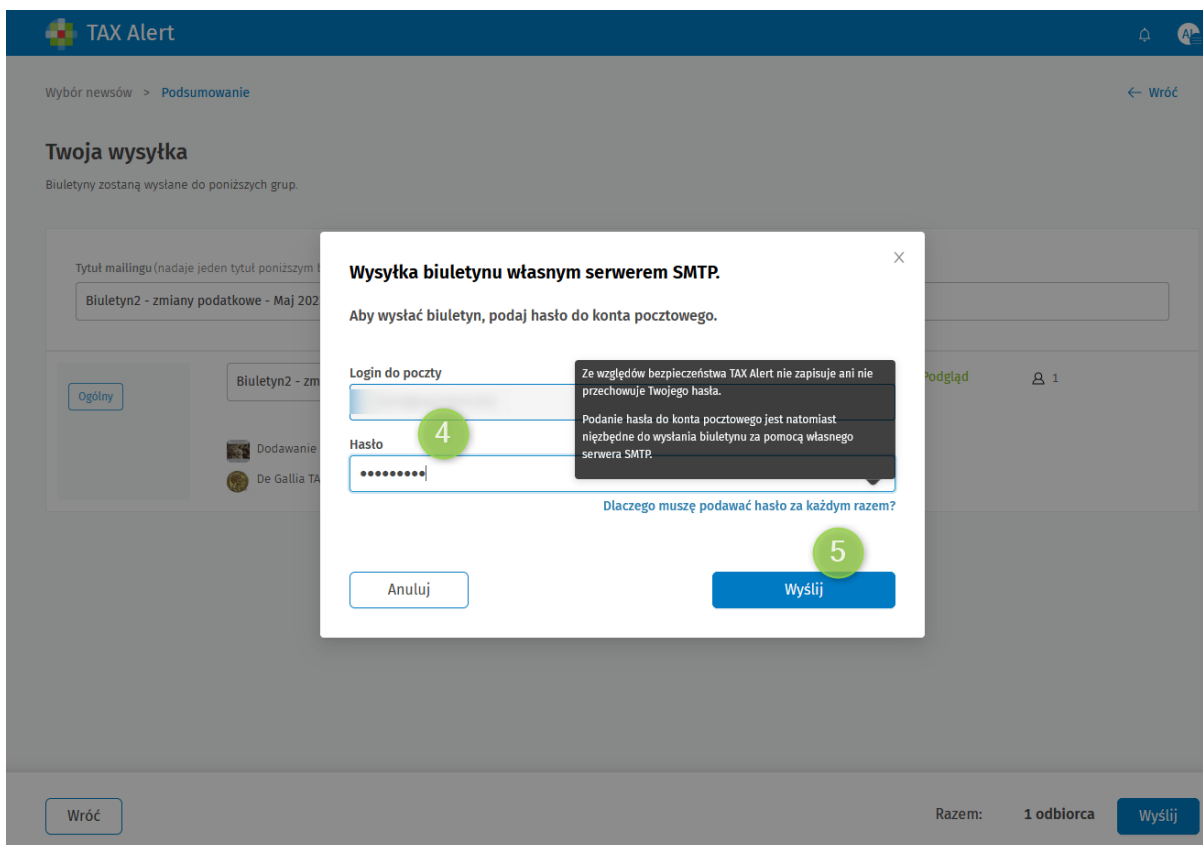
- wejść w menu profilu w *Ustawienia konta*,



- wybrać nową opcję *Własny adres i serwer* i wypełnić wskazane pola konfiguracyjne.

This screenshot shows the 'Ustawienia wysyłek biuletynów - wybór adresu e-mail' configuration form. The form is divided into two main sections: 'Dane firmy' and 'Ustawienia wysyłek biuletynów - wybór adresu e-mail'. The 'Dane firmy' section includes fields for 'Telefon', 'NIP', 'Nazwa firmy', 'Ulica', 'Nr domu', 'Nr lokalu', 'Kod pocztowy', and 'Miasto'. The 'Ustawienia wysyłek' section has two radio buttons: 'Adres w domenie Tax Alert' and 'Własny adres i serwer', with the latter selected and highlighted by a red box and a green circle with the number '2'. Below this, there's a warning message and a section for configuring the outgoing mail server, including fields for 'Serwer poczty wychodzącej', 'Port serwera poczty wychodzącej', 'Bezpieczeństwo połączenia', 'Adres e-mail poczty', 'Login do poczty', and a slider for 'Liczba wychodzących maili na godzinę'. A red box highlights this entire configuration section, with a green circle containing the number '3' next to it. At the bottom, there are 'Anuluj' and 'Dalej' buttons.

- podczas wysyłki biuletynu z własnej domeny należy każdorazowo wpisać hasło, gdyż ze względów bezpieczeństwa nie jest ono zapisywane ani przechowywane w aplikacji.



UWAGA! Jeśli korzystasz z własnego adresu mailowego:

- nie możemy śledzić Twoich statystyk dotyczących ilości otwartych biuletynów, dlatego nie będą one widoczne w aplikacji,
- ponieważ dostawcy skrzynek pocztowych mają różne limity wysyłanych maili w określonym czasie, ustaw właściwy parametr *Liczba wychodzących maili na godzinę*, zgodny z polityką Twojego dostawcy. Pamiętaj, że parametr ten ma wpływ na czas dostarczenia wszystkich wiadomości do odbiorców,
- pamiętaj, że dostarczalność biuletynów zależy od dostawcy Twojej skrzynki e-mailowej.

2. Zakładka Wysłane biuletyny:

- uporządkowaliśmy (zmieniliśmy) sposób prezentacji danych o wysłanych biuletynach,

Było:

The screenshot shows the 'Wysłane biuletyny' section of the TAX Alert system. A table lists three newsletters from May 2023. A red box highlights the distribution statistics for each newsletter, which are outdated.

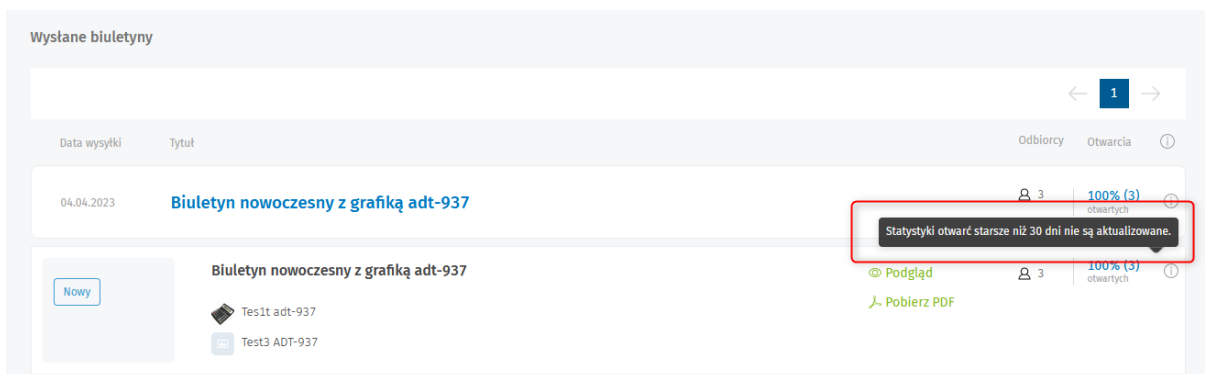
Data wysyłki	Tytuł	Odbiorcy	Otwarcia
09.05.2023	Biuletyn - aktualności - Maj 2023	4	50% wysłano: 4 otwarto: 2
	Biuletyn - aktualności - Maj 2023	2	50% wysłano: 2 otwarto: 1
	Biuletyn - aktualności - Maj 2023	1	100% wysłano: 1 otwarto: 1

Jest:

The screenshot shows the 'Wysłane biuletyny' section of the TAX Alert system. A table lists four newsletters from April 2023. A red box highlights the distribution statistics and a warning message: 'Statystyki otwarć starsze niż 30 dni nie są aktualizowane.' (Opening statistics older than 30 days are not updated).

Data wysyłki	Tytuł	Odbiorcy	Otwarcia
04.04.2023	Biuletyn nowoczesny z grafiką adt-937	3	100% (3) otwartych
	Biuletyn nowoczesny z grafiką adt-937	3	100% (3) otwartych
04.04.2023	Biuletyn prosty z grafiką adt-937	3	100% (3) otwartych
04.04.2023	Biuletyn oficjalny z grafiką ADT-937	3	100% (3) otwartych

- dodaliśmy komunikat informujący o tym, że statystyki starsze niż 30 dni NIE SĄ aktualizowane.



- usprawniliśmy działanie mechanizm aktualizacji statystyk o wysłanych biuletynach – w przypadku wysyłek starszych niż 30 dni system „trzyma” ostatnie wartości procentowe (wcześniej były one zerowane).

3. **Dalsze prace nad wyglądem biuletynów** – poprawki w prezentacji treści w przypadku biuletynu bez grafik, poprawa pozycjonowania grafiki umieszczonej w treści biuletynu, dodanie komunikatu informującego o zalecanych proporcjach grafiki.

