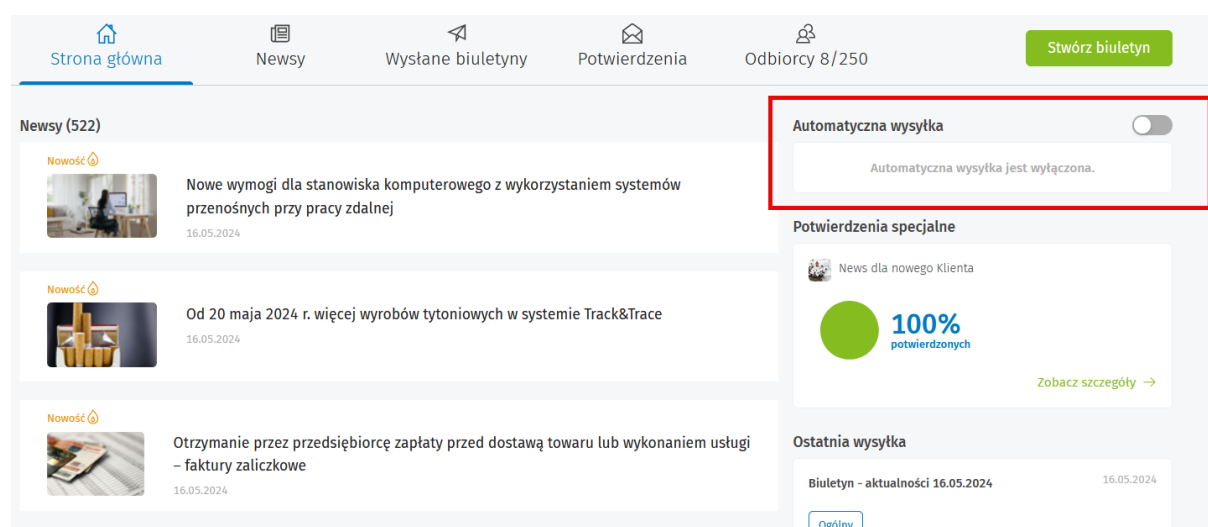


W jaki sposób mogę zautomatyzować wysyłkę biuletynów? (Funkcjonalność *Automatyczna wysyłka*)

W produktach TAX Alert/Legal Alert/Lex Alert Urzędowy istnieje możliwość zaplanowania wysyłek biuletynów wg harmonogramu ustalonego przez użytkownika. Dzięki skorzystaniu z opcji *Automatycznej wysyłki* Twoje biuletyny będą „wysyłały się same”, bez konieczności każdorazowego wejścia do produktu i skorzystania z opcji *Stwórz biuletyn*.

W celu zaplanowania wysyłek włącz opcję *Automatyczna wysyłka* dostępną **na stronie głównej (zakładka Strona główna)** produktu:



The screenshot shows a dashboard with a navigation bar at the top containing icons for 'Strona główna', 'Newsy', 'Wysłane biuletyny', 'Potwierdzenia', and 'Odbiorcy 8/250', along with a 'Stwórz biuletyn' button. The main content area is divided into two columns. The left column, titled 'Newsy (522)', displays three news items with 'Nowość' tags and dates of 16.05.2024. The right column features a toggle switch for 'Automatyczna wysyłka' which is currently turned off, with the text 'Automatyczna wysyłka jest wyłączona.' below it. Further down, there is a 'Potwierdzenia specjalne' section showing a '100% potwierdzonych' status and an 'Ostatnia wysyłka' section with a 'Biuletyn - aktualności 16.05.2024' entry.

WAŻNE! automatyczna wysyłka dotyczy newsów publikowanych, edytowanych, klonowanych po dacie jej włączenia. Newsy opublikowane przed uruchomieniem automatycznej wysyłki można jednorazowo wysłać ręcznie (*Stwórz biuletyn*) lub usunąć.

W oknie *Ustawienia automatycznej wysyłki biuletynu* masz do wyboru dwa cykle wysyłki – **miesięcznie** albo **tygodniowo**.

- **Cykl wysyłki – miesięcznie**, ustal dzień miesiąca, w którym system ma dokonać wysyłki biuletynów, np. każdy pierwszy wtorek miesiąca oraz godzinę wysyłki.

Ustawienia automatycznej wysyłki biuletynu



Uwaga, automatyczna wysyłka dotyczy newsów publikowanych po dacie jej włączenia. Newsy już opublikowane i niewysłane można jednorazowo wysłać ręcznie lub usunąć.

Cykl Wysyłki

Miesięcznie



Godzina

11:00



Wysyłka



każdy

1



Czwartek



miesiąca



każdy

1



dzień miesiąca



Nie uwzględniaj newsów redakcyjnych, które zostały opublikowane do 3 dni przed planowaną wysyłką.

3



dni przed

Anuluj

Zapisz

- **Cykl wysyłki – tygodniowo**, ustal godzinę wysyłki oraz dzień tygodnia realizacji wysyłki przez system.

Ustawienia automatycznej wysyłki biuletynu



Uwaga, automatyczna wysyłka dotyczy newsów publikowanych po dacie jej włączenia. Newsy już opublikowane i niewysłane można jednorazowo wysłać ręcznie lub usunąć.

Cykl Wysyłki

Tygodniowo

Godzina

11:00

Wysyłka

W każdy

Wtorek



Nie uwzględniaj newsów redakcyjnych, które zostały opublikowane do 3 dni przed planowaną wysyłką. ⓘ

Anuluj

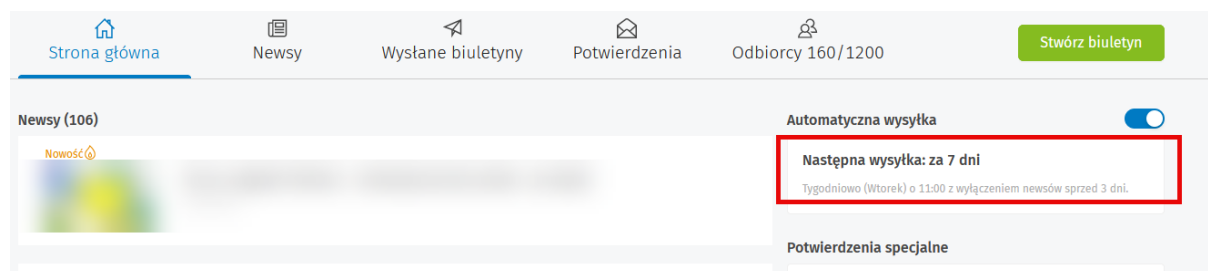
Zapisz

Masz też możliwość zaznaczenia opcji ***Nie uwzględniaj newsów, które zostały opublikowane na X dni przed planowaną wysyłką.***

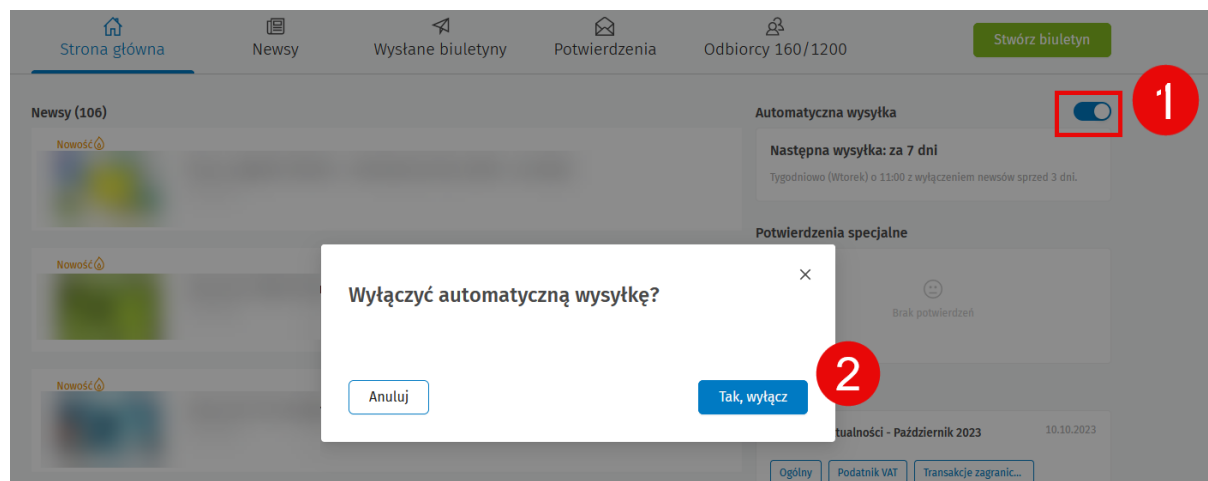
Dzięki skorzystaniu z tej opcji w najbliższej wysyłce nie zostaną ujęte newsy odpowiednio z 1, 2, albo 3 dni przed planowaną wysyłką. Będziesz mógł się z nimi zapoznać, zmodyfikować, usunąć. Newsy, które nie zostały usunięte zostaną ujęte w kolejnej wysyłce.

Ostatnim krokiem jest użycie przycisku *Zapisz* – Twój harmonogram automatycznych wysyłek został utworzony.

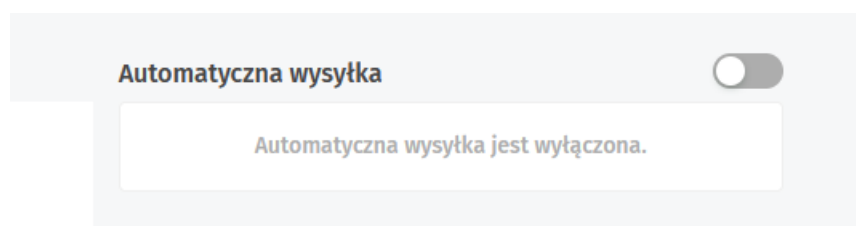
Po zapisaniu harmonogramu na stronie głównej produktu zobaczysz informację o tym, kiedy nastąpi najbliższa wysyłka.



W celu wyłączenia opcji *Automatyczna wysyłka* użyj suwaka (tzw. switch) oraz potwierdź decyzję przyciskiem *Tak, wyłącz*.



Automatyczna wysyłka zostanie wyłączona.



Każdy biuletyn wysłany w ramach włączonej opcji *Automatyczna wysyłka* zostanie oznaczony ikoną charakterystyczną ikoną (zakładka *Wysłane biuletyny*).

Strona główna Newsy **Wysłane biuletyny** Potwierdzenia Odbiorcy 160/1200 [Stwórz biuletyn](#)

Wysłane biuletyny

← 1 →

Data wysyłki	Tytuł	Odbiorcy	Otwarcia	
14.05.2024	Biuletyn - aktualności 14.05.2024	148	2% (3) otwartych	
10.10.2023	Biuletyn - aktualności - Październik 2023	144	Własne SMTP	

WAŻNE! W każdym momencie podczas korzystanie z funkcjonalności *Automatyczna wysyłka* istnieje możliwość skorzystania z dotychczasowej opcji *Stwórz biuletyn*.